

# CREAR UN GRUPO DE VOLUNTARIOS

---



**SURFRIDER**  
FOUNDATION EUROPE

# GRUPOS LOCALES DE SURFRIDER



Surfrider es una organización medioambiental mundial sin ánimo de lucro que “tiene como objetivo defender, proteger, promover y gestionar de una forma sostenible los lagos, ríos, océanos, costas, olas y las personas que lo disfrutan”. Surfrider Foundation Europe fue fundada en 1990 por un grupo de surfistas apasionados. Hoy en día cuenta con más de 12.000 miembros en toda la UE y tiene representación activa en 11 países. La sede europea, se encuentra en Biarritz, Francia.

Actualmente, SFE dispone de oficinas de apoyo en París, Marsella, Bruselas, Burdeos, Lisboa, San Sebastián y Hamburgo. Hoy en día hay 50 grupos de voluntariado en toda Europa, los cuales operan de manera independiente, pero contribuyen a los objetivos de SFE abordando temas a nivel local. También representan a la comunidad sobre el terreno.

# ¿EN QUÉ CONSISTE EL VOLUNTARIADO EN SFE?

¡Estrellas del rock que dedican su tiempo libre y energía a cumplir con la misión de la organización y hacer del mundo un lugar mejor! Activistas positivos por un océano sano. Defensores de las costas.

Las personas voluntarias deben respetar las reglas de los estatutos de la organización y cumplir con las medidas de seguridad y limitaciones de las áreas estudiadas y defendidas.





# EL VOLUNTARIADO EN NUESTROS GRUPOS LOCALES

¿Te interesa unirte a una comunidad comprometida que comparta tus valores de protección de los océanos?  
¡Únete a uno de nuestros grupos locales! Los grupos locales juegan un papel vital, promoviendo acciones de Surfrider a nivel local como:

- **Organizando campañas de sensibilización:** representa a Surfrider en actividades deportivas y culturales montando un stand, dando información y concienciando a las personas sobre temas medioambientales.
- **Promoviendo la educación medioambiental:** trabaja con estudiantes y profesores para introducir una educación fundamental sobre temas medioambientales en los temarios escolares, a través de herramientas proporcionadas por Surfrider.
- **Organizando actividades:** Las sucursales pueden organizar todas las actividades independientes que consideren relevantes en sus regiones. Iniciativas para la defensa de los océanos, exposiciones de arte local y salidas de remo son algunos de los ejemplos de actividades locales organizadas por los voluntarios.



# ¿DEBO FORMAR PARTE DE LA ASOCIACIÓN PARA SER VOLUNTARIO?

No es necesario para participar en acciones puntuales como persona voluntaria, pero sí para ser parte de un grupo de voluntariado de Surfrider; lo que implica firmar un acuerdo de voluntariado según estipula la ley.

Más información: <https://surfrider.es/conoce-el-voluntariado-en-surfrider/>


También puedes entrar a formar parte de la asociación como soci@, ayudarás a que ésta continúe llevando a cabo sus proyectos.: <https://surfrider.es/donacion/>



# ¿CUÁL ES EL PROCESO PARA CREAR UN NUEVO GRUPO DE VOLUNTARIOS?


---

1. Comprobar si existe ya algún grupo en tu región
2. Crear un equipo de base (4-5 personas)
3. Informarse sobre campañas de Surfrider Europe
4. Organizar 2-3 acciones iniciales
5. Crear un proyecto para el grupo
6. Presentar el proyecto a la Junta
7. Formalizar el nuevo grupo de voluntarios



## 1. Comprobar si existe ya un grupo de voluntarios en tu región.

- Puedes comprobarlo contactando con Maria Ballesteros ([mballesteros@surfrider.eu](mailto:mballesteros@surfrider.eu))
- En España existen por el momento Surfrider Barcelona y Surfrider Tenerife como grupos de voluntarios.
- Surfrider Foundation Europe puede crear grupos locales en toda Europa, excepto en el Reino Unido, que tiene su propia organización (**Surfers Against Sewage**)  
<https://www.sas.org.uk/take-action/volunteer-with-us/>





## 2. Crear un equipo de base

Cuando creamos un nuevo grupo local, queremos que sea sostenible y que dure a largo plazo. Por ello, consideramos que un equipo de 3-4 personas es un buen comienzo para organizar las acciones del grupo local. Más adelante se unirán más personas al equipo, y será más fácil organizar la agenda diaria del equipo y compartir tareas.

### 3. Informarse sobre campañas de Surfrider

**Pondremos a vuestra disposición documentación y recursos sobre Surfrider Foundation Europe:**

- Políticas de actuación de Surfrider Foundation Europe
- Folleto de campañas de Surfrider Foundation Europe para voluntarios
- Página web general: <https://www.surfrider.es/>
- Campus educativo de Surfrider: <https://es.oceancampus.eu/>
- Ocean Initiatives de Surfrider:  
<https://www.initiativesoceanes.org/es/>





#### 4. Organizar 2-3 acciones iniciales

Organizar algunas actividades para ver si todo el mundo se siente cómodo con las tareas asignadas y ver cómo funciona el grupo. Cada grupo local puede organizar libremente el tipo de acción que quiera o desee. Por supuesto, necesitáis cumplir las líneas y objetivos generales, pero la forma en que comunicuéis vuestras actividades es totalmente libre y abierta, de acuerdo con lo que queráis hacer y vuestras posibilidades.

¡Es muy importante que todo el mundo se divierta y disfrute con lo que haga! Como cada grupo tiene libertad en este aspecto, si podemos recopilar información sobre todas las acciones/actividades de los equipos locales ¡tendremos una lista muy diversa de acciones y esto será genial! También os invitamos a que busquéis colaboraciones con otras organizaciones medioambientales de vuestra región.

## 5. Crear un proyecto como grupo local

Una vez hayáis organizado algunas actividades y sepamos que el equipo está listo para seguir adelante, os pediremos un resumen de las actividades de vuestro equipo, vuestra región y sus problemas/retos, y un calendario aproximado de los próximos eventos.

A la hora de planificar eventos, podéis tener en cuenta algunas de las fechas importantes para Surfrider:

- Día Mundial de los Océanos (8 de junio):  
<https://www.worldoceansday.org/>
- Día Internacional Sin Bolsas de Plástico (3 de julio):  
<https://www.plasticbagfreeday.org/>
- Día Internacional del Surf (5 de junio)
- Semana Europea de la Reducción de Residuos (16-24 de noviembre):  
<http://www.ewwr.eu/en>
- ...

El primer año, os recomendamos que no organicéis muchas actividades; ¡preferimos que os aseguréis que vuestro equipo tenga continuidad en el futuro en vez de organizar muchas actividades y saturar la agenda de todo el mundo!





## 6. Presentar el proyecto de grupo local a la Junta Directiva

Una vez hayamos trabajado juntos en el proyecto y la presentación ya esté lista, se enviará a la Junta de Surfrider para su validación. La Junta la componen varios voluntari@s de Surfrider y personas que conocen bien la organización y han trabajado con ella. Tras presentarles las actividades realizadas a la Junta, si no ven ningún problema, ¡vuestro equipo ya será oficialmente un grupo local de Surfrider Foundation Europe!


**¡FELICIDADES!**

## 7. Formalizar el nuevo grupo

**NOMBRE:** El nombre de vuestro grupo local será Surfrider XXXX, según vuestra ubicación. Por ejemplo: Surfrider Barcelona/Surfrider Lagos Suizos/Surfrider Tenerife

**HERRAMIENTAS DE COMUNICACIÓN:** De ahora en adelante, en vuestras comunicaciones podréis identificaros como voluntarios de Surfrider gracias a las siguientes herramientas:

- Logotipo del grupo local
- Dirección de correo electrónico Surfrider
- Acceso al “Chapters SharePoint” (una especie de DRIVE), donde compartiremos los recursos necesarios para llevar a cabo vuestras acciones
- Un descuento en la tienda Surfrider
- Representación de vuestro grupo local en la mayoría de plataformas de Surfrider Europe





# CONTACTO



**MARIA BALLESTEROS RIVAS**

Teléfono: 656 18 27 97

Mail: [mballesteros@surfrider.eu](mailto:mballesteros@surfrider.eu)



**SURFRIDER**  
FOUNDATION EUROPE